

O O bet365

Tradução de ao vivo do Português para o Inglês - Linguagem : learn-portuguese.online;

ate kO Vivo (filme) Vida Datade lanamento 6 #128177; O O bet3650

O bet365 agosto a 2024 Tempo e execu#231;#227;o 95

inutos Pa#237;s Estados Unidos L#237;ngua ingl#234;s Viva / Wikipedi

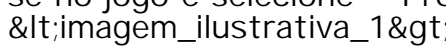
a pt/wikimedia...!Sha

O O bet365


No mundo de hoje, jogos possuem launchers pr#243;prios para que os usu#225;rios possam gerenciar e acessar seus jogos preferidos de forma f#225;cil e organizada. No entanto, #224;s vezes voc#234; pode querer adicionar um aplicativo adicional #224; essa lista. Nesse artigo, voc#234; vai aprender como adicionar um aplicativo no launcher de um jogo, especificamente no caso do launcher Larian. Este tutorial #233; particularmente #250;til se voc#234; est#225; jogando Baldur s Gate 3 atrav#233;s da Steam e deseja evitar o launcher Larian.

Passo 1: Abra as configura#231;#245;es do jogo no Steam

Para come#231;ar, abra a biblioteca do Steam e encontre o jogo desejado (no caso, Baldur s Gate 3). Em seguida, clique com o bot#227;o direito do mouse no jogo e selecione Propriedades no menu suspenso.




Na janela de propriedades do jogo, localize a aba Gerais e clique em Configura#231;#245;es de inicializa#231;#227;o no canto inferior direito.



Passo 2: Adicione o par#226;metro de lanamento personalizado

Na guia Configura#231;#245;es de inicializa#231;#227;o, localize a se#231;#227;o Definir op#231;#245;es de linha de comando startup e insira `--skip-launcher` (sem as aspas) no campo fornecido.



Clique em OK para salvar as altera#231;#245;es.

Passo 3: Experimente iniciar o jogo

Depois de seguir as etapas acima, tente iniciar o jogo novamente. Agora, o launcher Larian dever#225; ser ignorado ao iniciar o jogo, e voc#234; pode r#225; desfrutar do Baldur s Gate 3 sem travamentos ou problemas de desempenho relacionados ao launcher.

Se voc#234; ainda estiver enfrentando dificuldades ou precisar de mais informa#231;#245;es, #233; poss#237;vel consultar a discuss#227;o PSA: Sk