

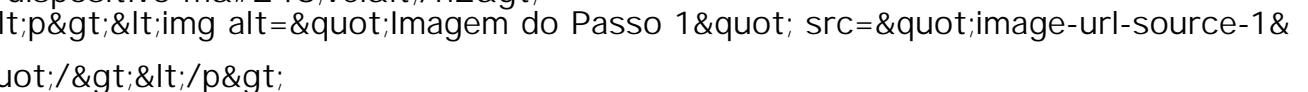
O O bet365

Quem era Vasco da Gama e por que é famoso?
Vasco da Gama, o audaz navegador português, é reconhecido mundialmente por ser o primeiro europeu a navegar de Portugal à Índia via Cabo da Boa Esperança, na África do Sul. Em duas viagens, em 1497 e 1502, da Gama desembarcou e comerciou vários locais ao longo da costa sul-africana e chegou à Índia em 20 de Maio de 1498, solidificando Portugal como potência

marítima e comercial global.
Quando é e onde se passou?
Viagem
Data de Partida
</div>
</h2>O O bet365</h2>
</article>

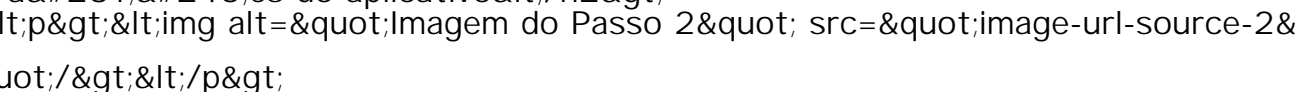
Se você perdeu o acesso ao seu Código Google Authenticator, não se preocupe, pois há uma maneira de recuperá-lo. Neste artigo, você vai aprender como gerar um novo Código Google Authenticator usando o seu celular. Vamos ensinar passo a passo e com imagens ilustrativas.

Passo 1: Abra o aplicativo Google Authenticator no seu dispositivo móvel;

 Imagem do Passo 1

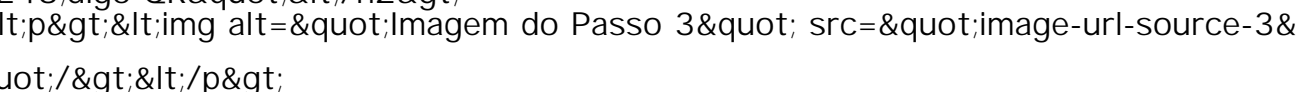
Se você tem um iPhone ou iPad, acesse a tela inicial e abra a aplicação chamada "Google Authenticator". Caso esteja usando um dispositivo Android, acesse o menu de aplicativos instalados e localize o "Google Authenticator";

Passo 2: Escolha "Configuração de conta" ou configure as do aplicativo;

 Imagem do Passo 2

Todo aplicativo tem uma configuração ou configurações gerais, onde você pode escolher configurações adicionais; Verifique se a opção "Configuração de conta" ou similares está disponível e acesse-a;

Passo 3: Selecione "Adicionar conta" ou "Escaneie um código QR";

 Imagem do Passo 3

Na tela seguinte, será possível ver a opção "Adicionar conta" ou "Escaneie um código QR". Escolha uma delas.
Passo 4: Escaneie o QR code fornecido pelo serviço que necessita