

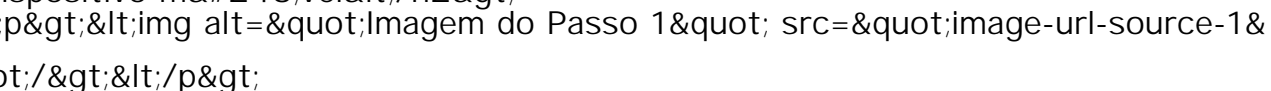
O O bet365

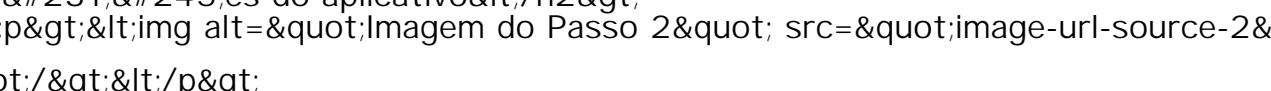
ray e Fenerbahce, com suas respectivas localizações nas metades europeia e asiática de Istambul a fonte de animosidade cebre. Battleground 4 , £

Istanbul: Uma cidade dividida por lealdades divididas e um estreito! - FIFA fifa : fifaplus. artigos ;

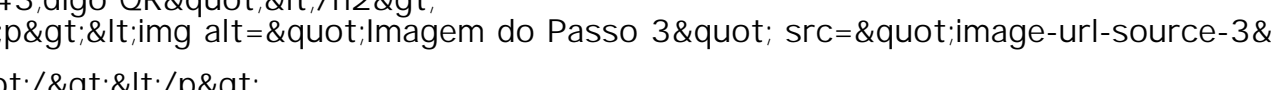
Istanbul-a-city-dividida Fenerbahe vs Galatasaray: Maiores rivalidades 4 , £ no futebol mundial,&

Se você perdeu o acesso ao seu código Google Authenticator, não se preocupe, pois há uma maneira de recuperá-lo. Neste artigo, você vai aprender como gerar um novo código Google Authenticator usando o seu celular. Vamos ensinar passo a passo e com imagens ilustrativas.&

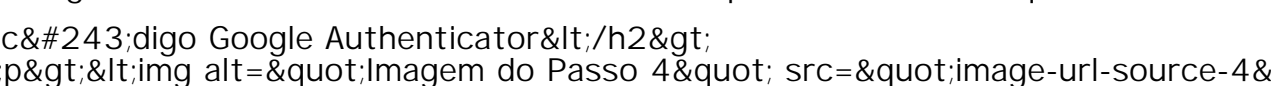
Passo 1: Abra o aplicativo Google Authenticator no seu dispositivo móvel.
 Imagem do Passo 1: Uma tela de um smartphone mostrando o aplicativo Google Authenticator.
Se você tem um iPhone ou iPad, acesse a tela inicial e abra a aplicação chamada "Google Authenticator". Caso esteja usando um dispositivo Android, acesse o menu de aplicativos instalados e localize o "Google Authenticator".

Passo 2: Escolha "Configuração de conta" ou "Configurações" do aplicativo.
 Imagem do Passo 2: Uma tela de um smartphone mostrando o menu de configuração do aplicativo Google Authenticator.
Todo aplicativo tem uma configuração ou configurações gerais, onde você pode escolher configurações adicionais.&

Verifique se a opção "Configuração de conta" ou similares estão disponíveis e acesse-a.
Passo 3: Selecione "Adicionar conta" ou "Escaneie um código QR".

 Imagem do Passo 3: Uma tela de um smartphone mostrando a opção "Adicionar conta" no aplicativo Google Authenticator.
Na tela seguinte, será possível ver a opção "Adicionar conta" ou "Escaneie um código QR". Escolha uma delas.&

Passo 4: Escaneie o QR code fornecido pelo serviço que necessita do código Google Authenticator.

 Imagem do Passo 4: Uma tela de um smartphone mostrando o código QR sendo escaneado pelo aplicativo Google Authenticator.
Imagem do Passo 4: Uma tela de um smartphone mostrando o código QR sendo escaneado pelo aplicativo Google Authenticator.